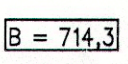

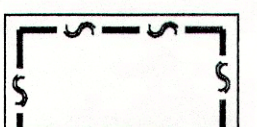


-  Bezugsebene in m ü. NN
-  Grundstücks- bzw. Garagenzufahrten
-  Bereich, in dem das UG nicht im freien Gefälle entwässert werden kann. (Druckentwässerung)

KREIS SCHWARZWALD-BAAR-KREIS
 STADT BLUMBERG
 GEMARKUNG BLUMBERG

VERMASSUNGSPLAN

"OB DEM BAUMGARTEN"
 1. ÄNDERUNG

SATZUNGSPLAN

MASSTAB 1:500

PS GESELLSCHAFT FÜR
 BAULANDERSCHLIESSUNG mbH
 Willi-Bleicher-Straße 3 (Schillerbau II)
 73033 Göppingen
 Tel. 07161/97810-0 Fax 07161/97810-33