













Zeichenerklärung

-  Start
-  Sauschwänzlebahn
-  Gasthof, Einkr.-möglichkeit
-  Parkplatz
-  Bahnhof
-  Museum
-  Kapelle
-  Wanderrastplatz
-  Grillstelle
-  Schöne Aussicht
-  Mühle
-  Schloss, Ruine

- 1 Bahnhof Blumberg-Zollhaus
- 2 Buchbergtunnel
- 3 Vier-Bahnen-Blick
- 4 Biesenbachviadukt
- 5 Bahnhof Epfenhofen
- 6 Talübergang Epfenhofen
- 7 Betriebswerk und Bahnhof Fützen
- 8 Talübergang Fützen
- 9 Stockhalde-Kreiskehrtunnel
- 10 Wutachbrücke
- 11 Haltepunkt Lausheim-Blumegg
- 12 Bahnhof Weizen

